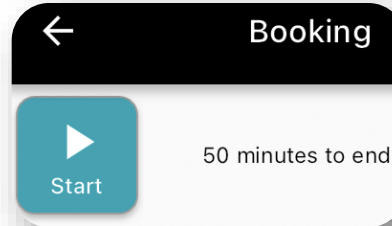


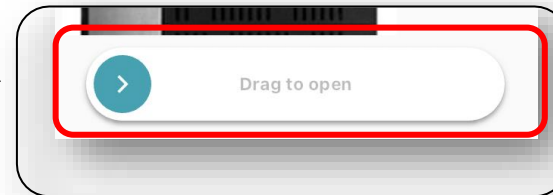


1. I Hem-menyn klicka på bokningen.
Bokningen är grön när den är redo att startas
2. Klicka på "Starta" för att starta bokningen

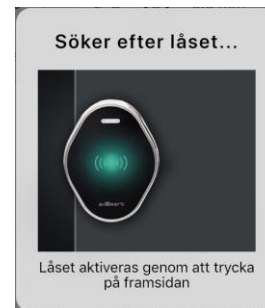


1. I Mina bokningar – klicka på bokningen i appen

2. I appen
Drag för att öppna



3. På skåpet
När appen visar "Söker efter låset"
tryck på låset på skåpet för att
aktivera det.



4. **Stäng luckan**

När du tagit eller returnerat nycklar och andra objekt, stäng luckan.
OBSERVERA! Lämna aldrig några objekt i ett öppet fack.
Du ansvarar för alla objekt som lämnas oskyddat.

