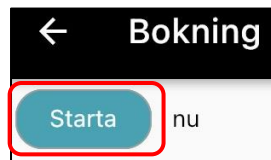


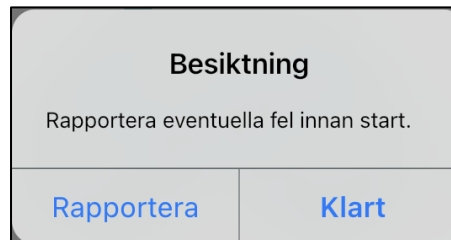


1. I Hem-menyn klicka på bokningen.
Bokningen är grön när den är redo att startas

2. Klicka på "Starta" för att starta bokningen



3. **Besiktning:** undersök objektet och rapportera eventuella nya fel vid start



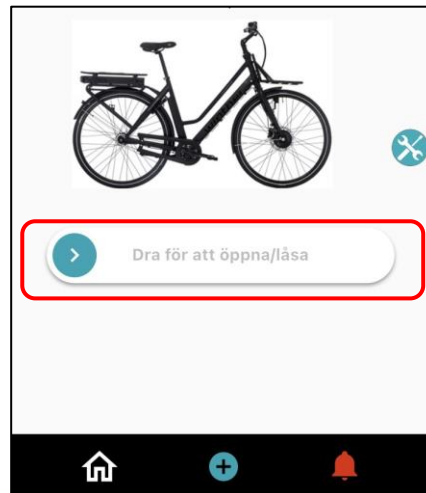
4. Aktivera låset:

Tryck mitt på låset för att aktivera det.

Du kan behöva aktivera låset flera gånger när bokningen startar



När bokningen är startad öppnas låset genom att dra i knappen under objektet



5. Stäng luckan!!

När du tagit ut nycklar etcetera

