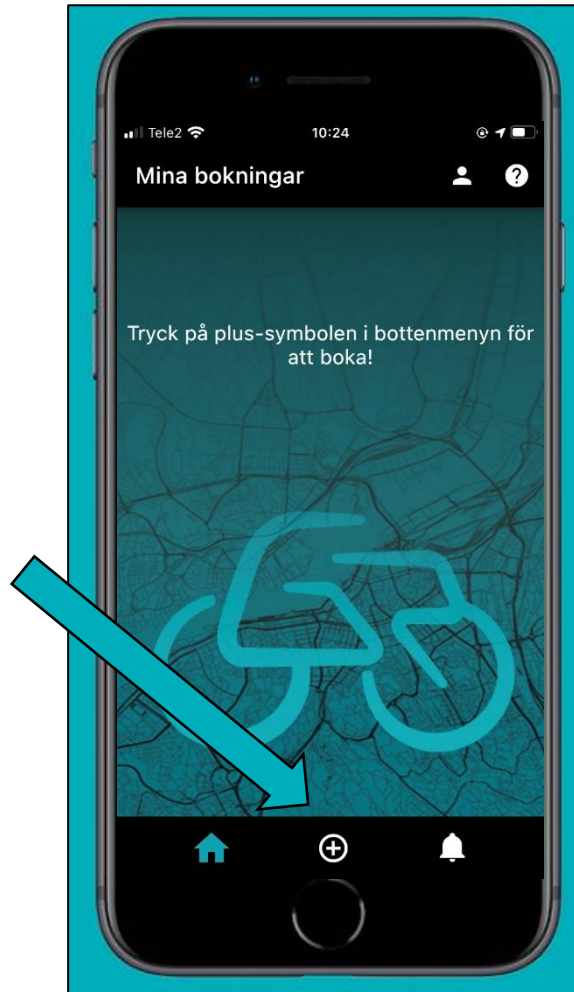
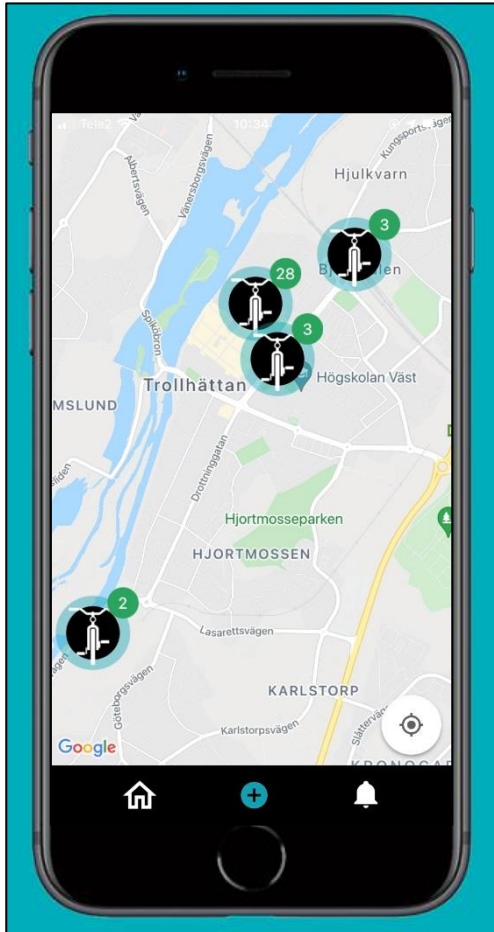


Klicka på + för att komma till bokningsvyn





Klicka på det ställ du står vid på kartan.
Siffran bredvid respektive ställ anger antalet lediga objekt

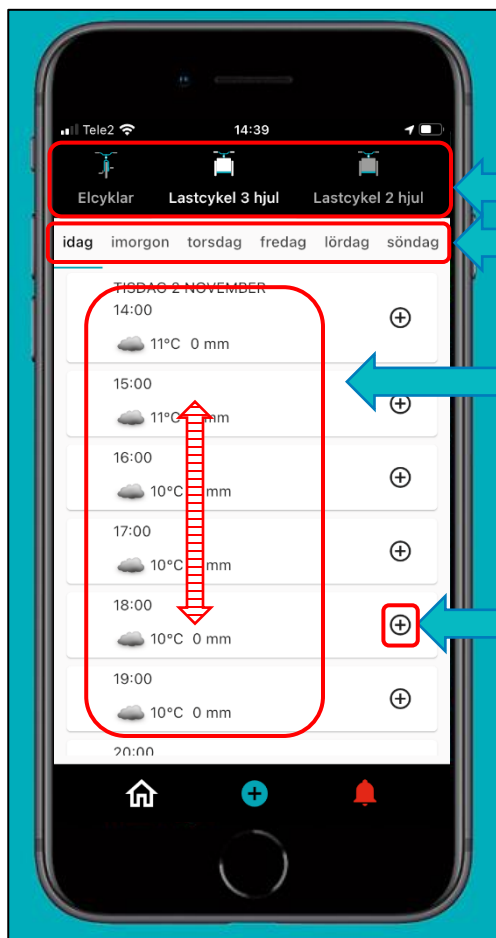
Kartvyn aktiveras/avaktiveras i profilmeny.

Mina bokningar



Visa karta vid bokning

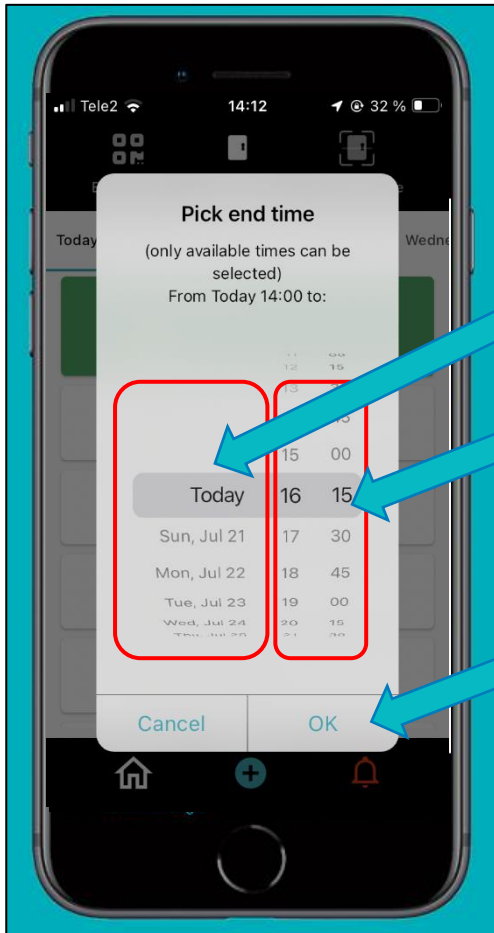




VAL AV STARTPERIOD

1. Välj ställ i listan överst.
2. Välj start-dag (eller vecka eller månad)
3. Scrolla till önskad start-period
4. Klicka på plus-tecknet vid start-perioden
Om ett ikonen visas som (?) finns inga lediga objekt under den aktuella perioden. Klicka på det för att få mer information





VAL AV SLUTPERIOD

1. Välj slut-dag (eller vecka eller månad)
2. Scrolla till önskad slutperiod
3. Välj OK





VAL AV OBJEKT

1. Scrolla till önskat objekt
2. Välj OK för att skapa bokningen

Bokningen visas med namnet och ett minustecken för att radera

