MED APP OCH NYCKELSKÅP

STARTA

1. **GÅ TILL NYCKELSKÅPET**

2. **I Mina bokningar - klicka på bokningen i appen**
   Den är GRÖN om du kan hämta ut den

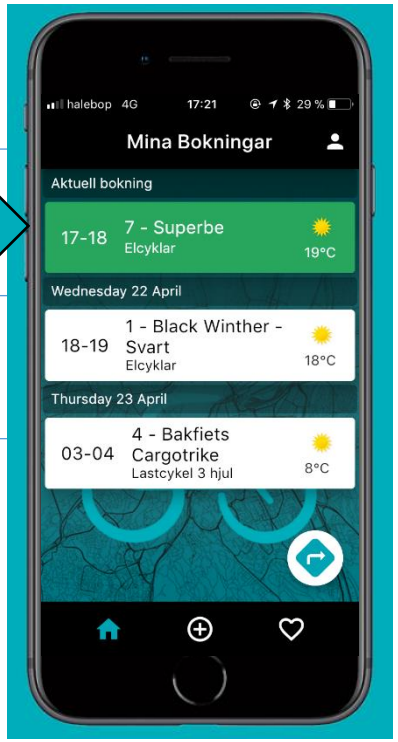

3. **Klicka på STARTA för att starta bokningen**

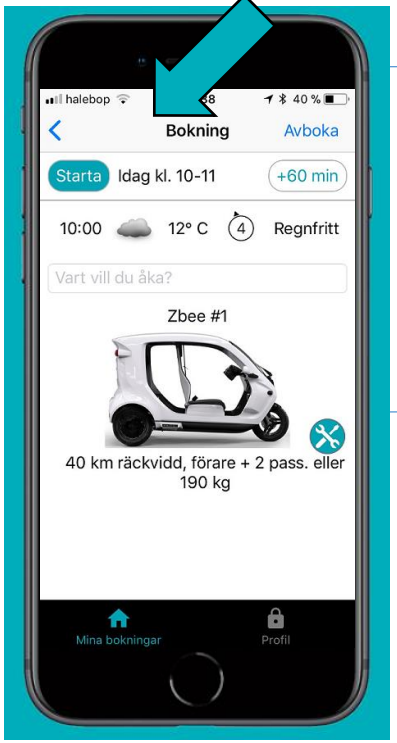

4. **Besiktiga och rapportera eventuella nya fel.**

   Klicka sedan Klart

5. **Välj ”Starta”,**

6. **Tag nycklarna och stäng luckan**

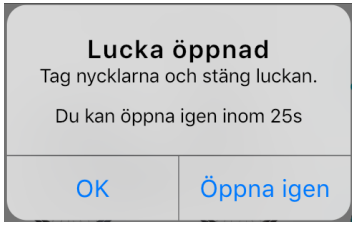

MED APP OCH NYCKELSKÅP

AVSLUTA

1. **LÅS CYKELN OCH GÅ TILL NYCKELSKÅPET**

2. **I Hem menyn - klicka på bokningen i appen**
   Den är GRÖN om du returnerar i tid
   Om du returnerar bokningen för sent är den RÖD

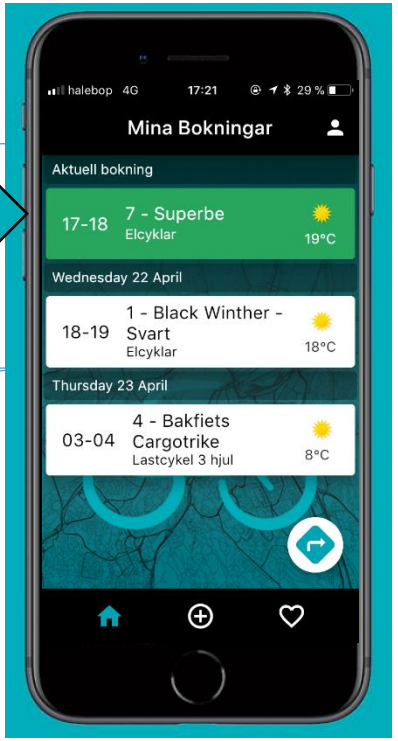

3. **Klicka på AVSLUTA**

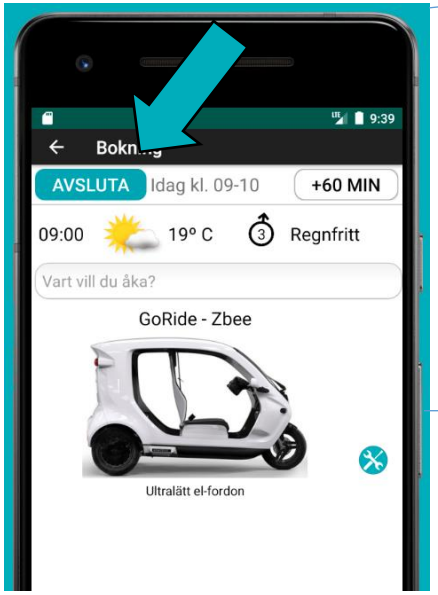

4. **Besiktiga och rapportera olyckor och eventuella nya fel.**

   Klicka sedan Klart

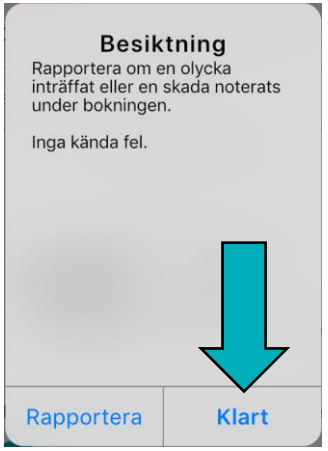

5. **Välj ”Avsluta”**

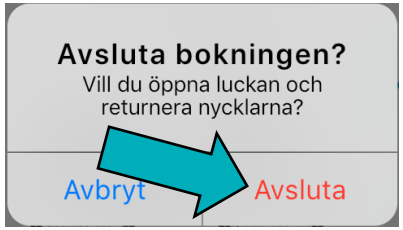
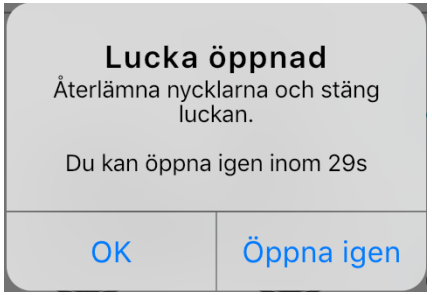
6. **Lägg tillbaka nycklarna och stäng luckan**