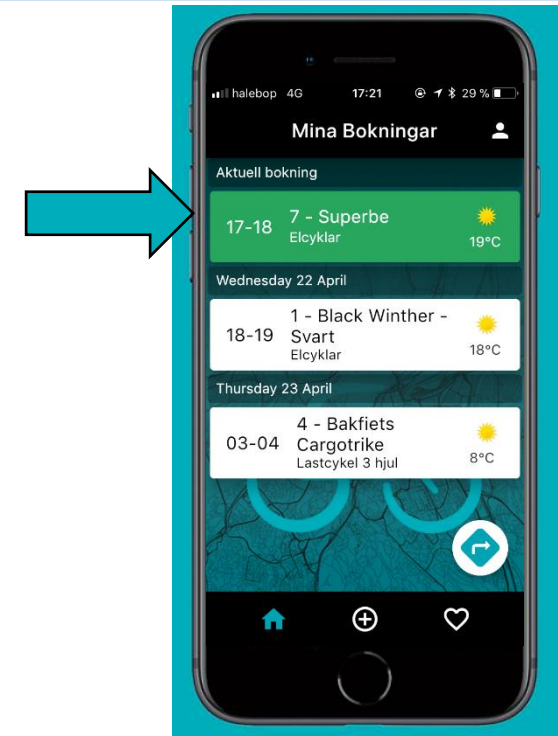
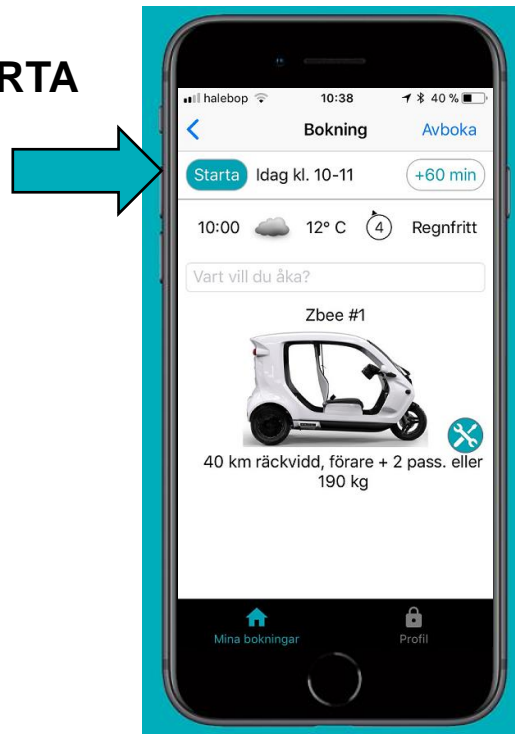


1. GÅ TILL BATTERI OCH NYCKELSKÅPET
2. I Mina bokningar - klicka på bokningen i appen
Den är GRÖN när bokningen kan startas



3. Klicka på STARTA

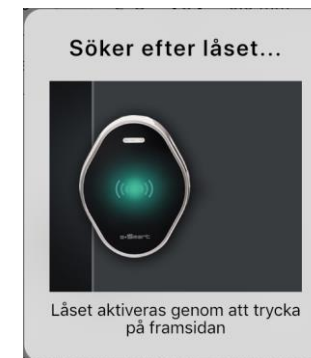


4. Besiktiga fordonet och rapportera eventuella nya fel.

Klicka sedan Klart



5. Aktivera låset genom att trycka mitt på låset.
(Om låset slocknar innan det öppnats, aktivera det igen)



6. Luckan öppnas. Tag ut batteri, nycklar och annat

7. **Stäng luckan** ordentligt

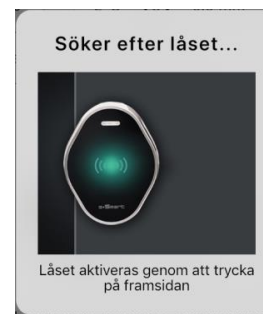
1. **LÅS** och ta med batterier och annat som skall förvaras i skåpet
2. **GÅ TILL BATTERI OCH NYCKELSKÅPET**
3. I Mina bokningar – klicka på bokningen i appen
Den är **GRÖN** om du returnerar i tid
Om du returnerar bokningen för sent är den **RÖD**

4. **Öppna facket för att returnera nycklar, batterier och annat**

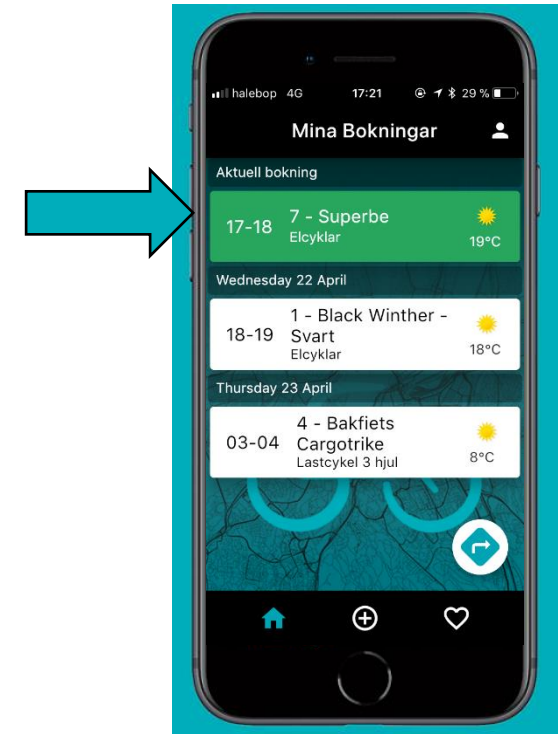
a) dra för att öppna



b) aktivera låset genom att trycka mitt på låset



c) **Stäng luckan** ordentligt efter att batterier, nycklar etcetera returnerats

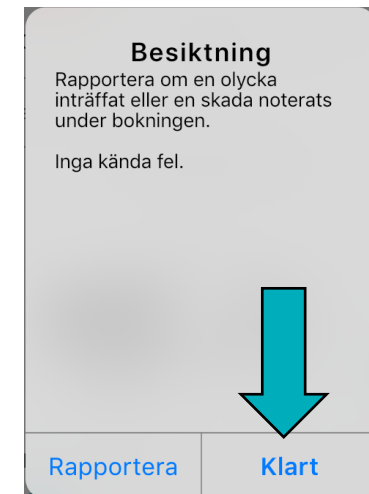


5. Klicka på AVSLUTA



6. RAPPORTERA nya fel som noterats eller olyckor som inträffat under bokningen

Klicka sedan Klart



7. Välj Avsluta

